

Adverteren op advertentiepagina's in het dagblad



3/4L (264x292)



1/2S (130x398)



1/2L (264x194)




3/8S (130x292)




5/16S (130x243)




2/16L (264x47)




3/32S (63x145)



1/16S (63x96)



1/16L (130x47)



1/32L (63x47)



1/4S (130x194)




1/4L (264x96)



3/16S (130x145)



1/8S (63x194)



1/8L (130x96)

De Gelderlander	Auto	Onroerend Goed	Geniet	Arbeidsmarkt
Verschijningsdag	elke vrijdag	elke zaterdag	elke donderdag	elke zaterdag
Mogelijk	gehele oplage / edities	gehele oplage / edities	gehele oplage / edities	gehele oplage
Beschikbare vakken	zie onderstaande tabel	zie onderstaande tabel	zie onderstaande tabel	zie pagina's 'Arbeidsmarkt'

Tarieven voor zwart-witadvertenties, in euro's exclusief BTW

De Gelderlander			3/4L	1/2S	1/2L	3/8S	5/16S	1/4S	1/4L	3/16S	1/8S	1/8L	2/16L	3/32S	1/16S	1/16L	1/32L	
Titel, regio, combinatie of editie	Code	Dag	264x292	130x398	264x194	130x292	130x243	130x194	264x96	130x145	63x194	130x96	264x47	63x145	63x96	130x47	63x47	Code
gehele oplage	DG	ma-vr	11.680	7.786	7.786	5.839	4.866	3.894	3.894	2.920	1.946	1.946	1.946	1.460	974	974	487	DG
		za	12.974	8.650	8.650	6.486	5.406	4.324	4.324	3.243	2.162	2.162	2.162	1.622	1.081	1.081	540	
Groot Nijmegen	GGN	ma-vr	5.203	3.470	3.470	2.601	2.168	1.734	1.734	1.301	867	867	867	650	434	434	216	GGN
		za	5.771	3.847	3.847	2.885	2.405	1.924	1.924	1.443	961	961	961	721	482	482	241	
regio Nijmegen	GRN	ma-vr	4.455	2.969	2.969	2.226	1.856	1.484	1.484	1.114	742	742	742	557	372	372	186	GRN
		za	4.975	3.317	3.317	2.489	2.074	1.658	1.658	1.243	830	830	830	622	415	415	207	
Groot Arnhem	GGA	ma-vr	7.249	4.832	4.832	3.624	3.021	2.417	2.417	1.811	1.207	1.207	1.207	906	604	604	302	GGA
		za	8.044	5.362	5.362	4.021	3.351	2.681	2.681	2.011	1.341	1.341	1.341	1.006	670	670	335	
regio Arnhem en Doetinchem	GAD	ma-vr	7.089	4.726	4.726	3.544	2.954	2.363	2.363	1.772	1.182	1.182	1.182	886	591	591	295	GAD
		za	7.908	5.272	5.272	3.953	3.295	2.636	2.636	1.976	1.317	1.317	1.317	988	659	659	329	
editie Nijmegen stad	DGNV	ma-vr	2.250	1.501	1.501	1.124	938	749	749	563	375	375	375	281	188	188	94	DGNV
		za	2.523	1.682	1.682	1.261	1.051	841	841	630	420	420	420	316	210	210	106	
omgeving van Nijmegen	GO	ma-vr	2.341	1.560	1.560	1.171	976	780	780	585	391	391	391	292	196	196	97	GO
		za	2.636	1.758	1.758	1.317	1.098	878	878	659	439	439	439	329	219	219	110	
editie Betuwe/Rivierenland	GBR	ma-vr	2.067	1.379	1.379	1.033	861	690	690	518	344	344	344	258	172	172	86	GBR
		za	2.250	1.501	1.501	1.124	938	749	749	563	375	375	375	281	188	188	94	
regio Doetinchem	GRD	ma-vr	3.658	2.438	2.438	1.830	1.524	1.220	1.220	914	610	610	610	457	305	305	152	GRD
		za	4.045	2.697	2.697	2.022	1.685	1.348	1.348	1.012	674	674	674	505	337	337	169	
regio Arnhem	GRA	ma-vr	4.975	3.317	3.317	2.489	2.074	1.658	1.658	1.243	830	830	830	622	415	415	207	GRA
		za	5.567	3.712	3.712	2.784	2.320	1.856	1.856	1.392	928	928	928	696	463	463	233	
editie De Vallei	DGVA	ma-vr	1.136	759	759	568	473	379	379	284	189	189	189	142	95	95	47	DGVA
		za	1.251	833	833	625	521	417	417	313	208	208	208	156	105	105	51	